


Bądź przygotowany na telewizję cyfrową



Kujawsko-pomorskie Poradnik odbioru telewizji cyfrowej



Informacje przeznaczone są
dla wszystkich oglądających
telewizję i chcących ją nadal
oglądać.

DORADCA
Cyfrowy

Co to jest cyfryzacja telewizji?

Telewizja w całej Polsce będzie cyfrowa. Analogowy sygnał telewizyjny, który aktualnie odbierasz, będzie wyłączony i zastąpiony przez nowy cyfrowy sygnał telewizyjny.

Dlaczego zachodzą te zmiany?

Wymagają tego rozporządzenia Unii Europejskiej. Wszyscy będą musieli przełączyć się na standard cyfrowy, aby odbierać telewizję naziemną. Zyskasz w zamian cyfrową jakość obrazu i dźwięku.

Czy to jest obowiązkowe?

Tak. Jeżeli nie przystosujesz swoich urządzeń do odbioru transmisji cyfrowej, to nie będziesz mógł oglądać telewizji naziemnej.

Gdzie uzyskam rzetelne informacje?

Wystarczy, że odwiedzisz stronę **www.cyfrowydoradca.pl**. Jesteśmy niezależną, **niedochodową** organizacją i możesz być pewien, że wszystkie informacje podamy bezstronnie i rzetelnie.

Zadzwoń na
22 188 11 47

(opłata zgodna z taryfą operatora)

Odwiedź nas na
www.cyfrowydoradca.pl

DORADCA
Cyfrowy

Co powinienem zrobić?

W zależności od tego jakie urządzenia posiadasz i jakie kanały chcesz odbierać masz do wyboru:

Gdy masz lub planujesz mieć:

Cyfrową telewizję naziemną

**Cyfra+, Cyfrowy Polsat, n,
Telewizja na kartę,
TV kablową**

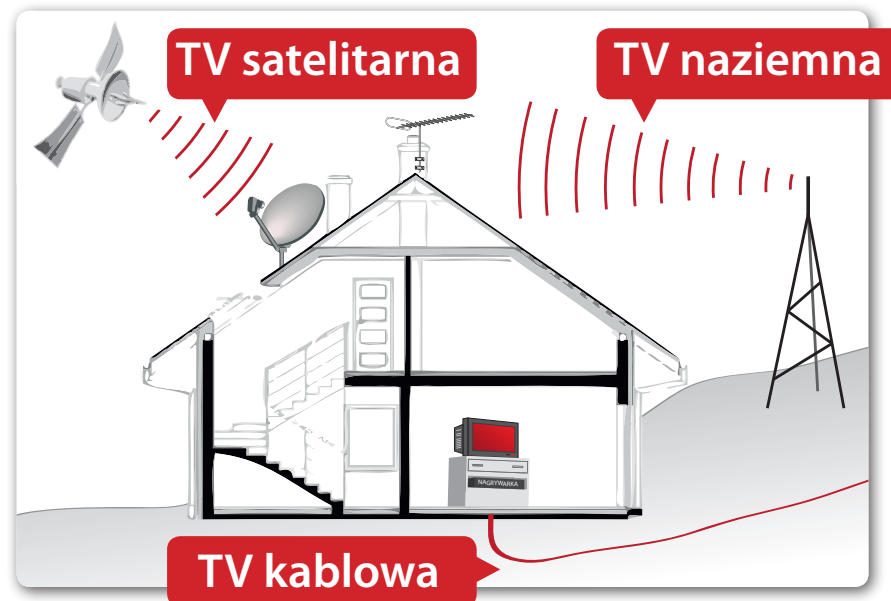
Naziemną telewizję analogową

Co powinieneś zrobić:

Dekoder naziemnej telewizji cyfrowej podłącz do TV oraz anteny naziemnej. Następnie wyszukaj darmowe kanały telewizji cyfrowej.

Nie musisz nic robić, jeżeli wszystkie Twoje telewizory podłączone są do dekodertów. Do odbioru kanałów regionalnych podłącz odbiornik cyfrowej telewizji naziemnej.


Będziesz musiał przystosować telewizory do odbioru sygnału cyfrowego. Jeżeli tego nie zrobisz, to nie będziesz mógł oglądać telewizji po przełączeniu nadajników.



Kiedy będę mógł oglądać cyfrową telewizję naziemną?

Nowy sygnał cyfrowej telewizji naziemnej w województwie kujawsko-pomorskim nadawany będzie z kilku lokalizacji. Czas włączenia nadawania cyfrowego i ilość dostępnych kanałów zależy od nadajnika, z którego będziesz odbierać sygnał.

Kujawsko-pomorskie
naziemna telewizja cyfrowa od
31 lipca 2011



Sprawdzić kiedy będziesz mógł
oglądać cyfrową telewizję
naziemną w swoim domu.

Aby uzyskać więcej informacji zadzwoń na numer **22 188 11 47** lub
odwiedź stronę **www.cyfrowydoradca.pl/kujawsko-pomorskie**

Gdzie są nadajniki telewizji cyfrowej w woj. kujawsko-pomorskim?

Nadajniki telewizji analogowej są stopniowo przystosowywane do nadawania cyfrowego. Na poniższej mapie zaznaczone są lokalizacje, z których jest nadawany lub będzie nadawany w najbliższym czasie sygnał cyfrowy.



Odwiedź stronę **www.cyfrowydoradca.pl/kujawsko-pomorskie**
aby sprawdzić kiedy i jakie kanały będą dostępne w Twojej okolicy

Jakie kanały i usługi będę mógł odbierać?

Zaletą telewizji cyfrowej jest to, że będziesz mógł odbierać tradycyjne kanały telewizyjne oraz dostaniesz dostęp do usług dodatkowych.

Jeżeli zdecydujesz się na darmowe kanały cyfrowej telewizji naziemnej to będziesz mógł oglądać:



Dodatkowo:



*Oferta programowa oraz funkcje dodatkowe mogą zostać zmienione.

Na niebiesko są oznaczone kanały należące do darmowego pakietu MUX3

Na żółto są oznaczone kanały należące do darmowego pakietu MUX2

Jeżeli będziesz chciał uzyskać dostęp do większej liczby kanałów, powinieneś zapoznać się z płatną ofertą Cyfra +, Cyfrowy Polsat, n, tnk lub TV kablową (jeżeli jest dostępna w Twojej okolicy).

Co jeszcze wziąć pod uwagę przy przejściu na odbiór sygnału cyfrowego?

Pamiętaj, że powinieneś przygotować **wszystkie** urządzenia TV:

Podłącz cyfrowy dekodery do każdego TV, na którym chcesz kontynuować oglądanie.

Jeżeli pozostawisz TV bez dekodera, nie będzie działał po zakończeniu cyfryzacji.



Zdecyduj, co zrobisz z nagrywką lub kasetowym magnetowidem.

Jeżeli magnetowid lub nagrywarka DVD nie jest cyfrowa, powinieneś ją podłączyć do dekodera. Stracisz jednak możliwość oglądania w tym samym czasie innego programu niż nagrywany. Taką funkcjonalność mają tylko cyfrowe nagrywarki.



Sprawdź, czy Twoja antena jest w dobrym stanie technicznym.

Więcej informacji o antenach do odbioru telewizji naziemnej znajdziesz w rozdziale poświęconym antenom.



Ile kosztuje telewizja cyfrowa?



Przełączenie na odbiór telewizji cyfrowej nie musi być kosztowne. Telewizja cyfrowa daje Ci wiele możliwości. Dlatego powinieneś zdecydować z których opcji chciałbyś w przyszłości skorzystać.

	Operator	Koszty	Ilość kanałów	Kontakt
Bez abonamentu	Cyfrowa telewizja naziemna	- 0 zł miesięcznie - dekoder od 180zł - prosta instalacja	5, 10 lub 15 kanałów zależnie od lokalizacji	www.cyfrowydoradca.pl
	Telewizja na kartę	- 0zł lub od 10zł miesięcznie - dekoder z kartą od 180zł - instalacja anteny satelitarnej	około 20 kanałów + 12 kanałów na doładowanie	www.telewizjanakarte.pl 703 102 502
Miesięczny abonament	Cyfrowy Polsat	- od 39,90zł miesięcznie - dekoder od 1zł - instalacja anteny satelitarnej	45 kanałów lub więcej w zależności od pakietu	www.cyfrowypolsat.pl 801 08 08 08
	Cyfra +	- od 19,90zł miesięcznie - dekoder od 1zł - instalacja anteny satelitarnej	28 kanałów lub więcej w zależności od pakietu	www.cyfraplus.pl 801 066 066
	Telewizja n	- od 48,00zł miesięcznie - dekoder od 48zł - instalacja anteny satelitarnej	25 kanałów lub więcej w zależności od pakietu	www.n.pl 801 0 55555
	Cyfrowa telewizja kablowa	- opłata miesięczna - opłata za dekoder - prosta instalacja	ilość kanałów zależna od lokalizacji	lokalny operator


TELEWIZOR - Czy muszę zmienić na nowy?

Telewizor, na którym chcesz nadal oglądać programy, musisz przystosować do odbioru sygnału cyfrowego. Powinieneś zdecydować, które z posiadanych telewizorów chcesz przygotować do telewizji cyfrowej. Pamiętaj, że po przełączeniu nadajników na sygnał wyłącznie cyfrowy, nie będziesz mógł oglądać programów na telewizorach nieprzystosowanych.

Prawie każdy telewizor, nawet czarnobiały, można przystosować do telewizji cyfrowej. **Nie musisz więc kupować nowego telewizora.**

Przystosowanie telewizora do odbioru telewizji cyfrowej polega na podłączeniu odpowiedniego dekodera. Większość dekodów łączy się z telewizorem przez kabel ze złączem SCART (Euro). Opcjonalnie możesz wykorzystać złącza HDMI, YPbPr lub CVBS.

Jeżeli Twój telewizor nie ma złącza SCART to powinieneś wybrać dekodery cyfrowy z wbudowanym **modulatorem RF**.



Tylko telewizory z wbudowanym dekoderm MPEG4 są przystosowane do odbioru polskiego naziemnego sygnału cyfrowego i nie trzeba do nich nic dokupywać.

Aby uzyskać więcej informacji zadzwoń na numer **22 188 11 47** lub odwiedź stronę **www.cyfrowydoradca.pl/telewizor**

ANTENA - Czy muszę wymienić na nową?

Do odbioru telewizji cyfrowej nie jest potrzebna specjalna "antena cyfrowa". Większość **anten dachowych** w dobrym stanie technicznym umożliwia odbiór naziemnej telewizji analogowej oraz cyfrowej. Jeżeli aktualnie możesz odbierać kanały analogowe bez zakłóceń, to Twoja antena będzie nadawała się do odbioru sygnału cyfrowego.

Niektóre z dotychczasowych **anten pokojowych** nie będą prawidłowo odbierały sygnału cyfrowego. Rozważ w takim przypadku wymianę anten pokojowych na jedną antenę dachową podłączoną do wszystkich telewizorów.

W czasie jednoczesnego nadawania sygnału analogowego i cyfrowego możesz sprawdzić przydatność swojej anteny.

ANTENA w bloku - Co mogę zrobić?

Jeżeli mieszkasz w bloku lub kamienicy, prawdopodobnie odbierasz sygnał naziemny z instalacji zbiorczej. Na dachu budynku jest wtedy jedna antena, z której korzystają wszyscy mieszkańcy.

Skontaktuj się z administratorem budynku, aby dowiedzieć się czy instalacja przygotowana jest do odbioru telewizji cyfrowej. W razie potrzeby poproś zarządcę o modernizację instalacji telewizyjnej.

Aby uzyskać więcej informacji zadzwoń na numer **22 188 11 47** lub odwiedź stronę **www.cyfrowydoradca.pl/anten**

NAGRYWARKA - Czy będzie nadal działała?

Magnetowid, Nagrywarka DVD, Cyfrowa nagrywarka

Jeżeli chcesz mieć możliwość nagrywania cyfrowych programów telewizyjnych, to powinieneś przystosować do tego swój dotychczasowy sprzęt nagrywający lub zdecydować się na zakup nowego cyfrowego.

Twoja dotychczasowa nagrywarka będzie mogła nagrywać i odtwarzać programy. Nie będziesz mógł jednak nagrywając wybrany kanał oglądać jednocześnie inny kanał. Tylko nagrywarki DVD z wbudowanym cyfrowym dekodernem telewizji i dwoma tunerami („twin tuner”) umożliwiają jednoczesne nagrywanie jednego kanału i wyświetlanie innego na TV.

NOWE urządzenia RTV – Na co zwrócić uwagę podczas zakupu?

Wybierając nowy telewizor, nową antenę, nowy dekodern telewizji cyfrowej lub nową nagrywarkę video, sprawdź dokładnie jego parametry przed zakupem. Jeżeli nie jesteś pewien, czy produkt został przygotowany do prawidłowego działania po całkowitym przełączeniu sygnału naziemnego na cyfrowy, zwróć uwagę na urządzenia sprawdzone przez Cyfrowego Doradcę.

Poszukuj produktów oznaczonych logo

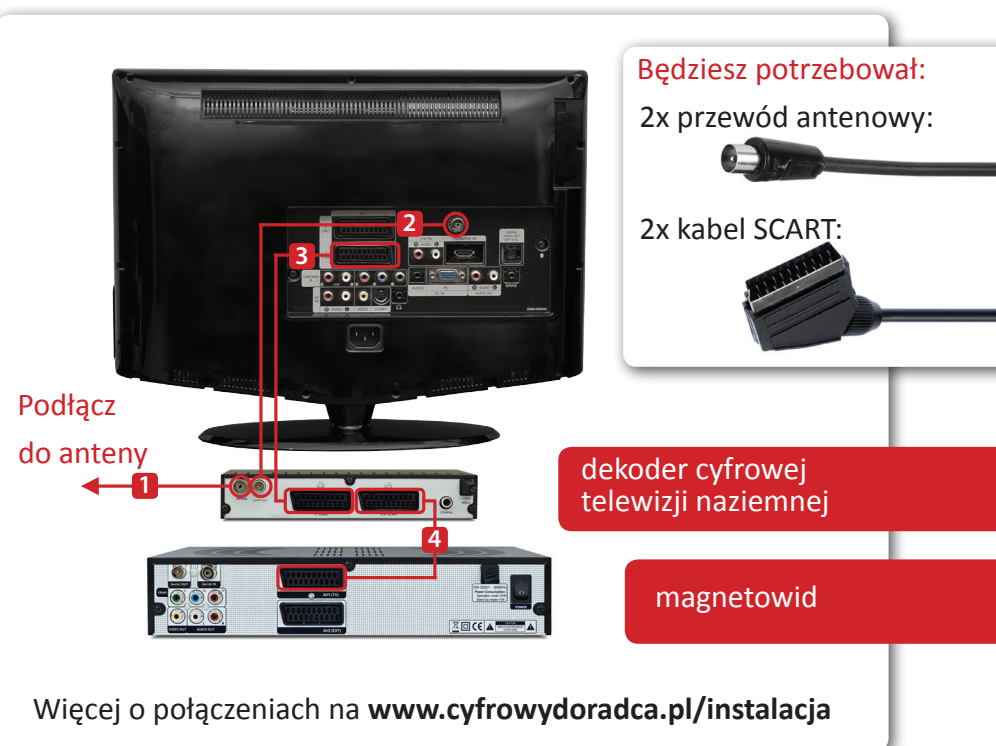
DORADCA
Cyfrowy

Aby przejrzeć listę sprawdzonych urządzeń
odwiedź stronę www.cyfrowydoradca.pl/zakupy

Jak podłączyć wszystkie urządzenia?

Jeżeli zdecydujesz się na samodzielne podłączenie dekodera, powinieneś postępować zgodnie z poniższym opisem:

- 1** Odłącz telewizor od zasilania wyciągając wtyczkę z gniazdka sieciowego. Nie włączaj telewizora do czasu, gdy nie skończysz podłączać wszystkich urządzeń.
- 2** Podłącz kabel SCART i przewód antenowy, tak jak na rysunku poniżej. Następnie podłącz wszystkie kable zasilające do gniazdek sieciowych.
- 3** Jako pierwszy włącz telewizor i poczekaj aż się uruchomi. Następnie włącz pozostałe urządzenia. Na koniec wyszukaj nowe cyfrowe kanały postępując zgodnie z instrukcjami wyświetlanymi na ekranie TV.



Kiedy będę odbierał sygnał cyfrowy?



Dokładna data włączenia sygnału cyfrowego zależy od nadajnika obsługującego Twój obszar.

Sprawdzić kiedy będziesz oglądał cyfrową telewizję, odwiedź stronę www.cyfrowydoradca.pl/kiedy

Odwiedź nas na www.cyfrowydoradca.pl

DORADCA
Cyfrowy

Cyfrowydoradca.pl jest właścicielem materiałów z publikacji. Kopiowanie i rozpowszechnianie bez zgody jest zabronione. REV:10